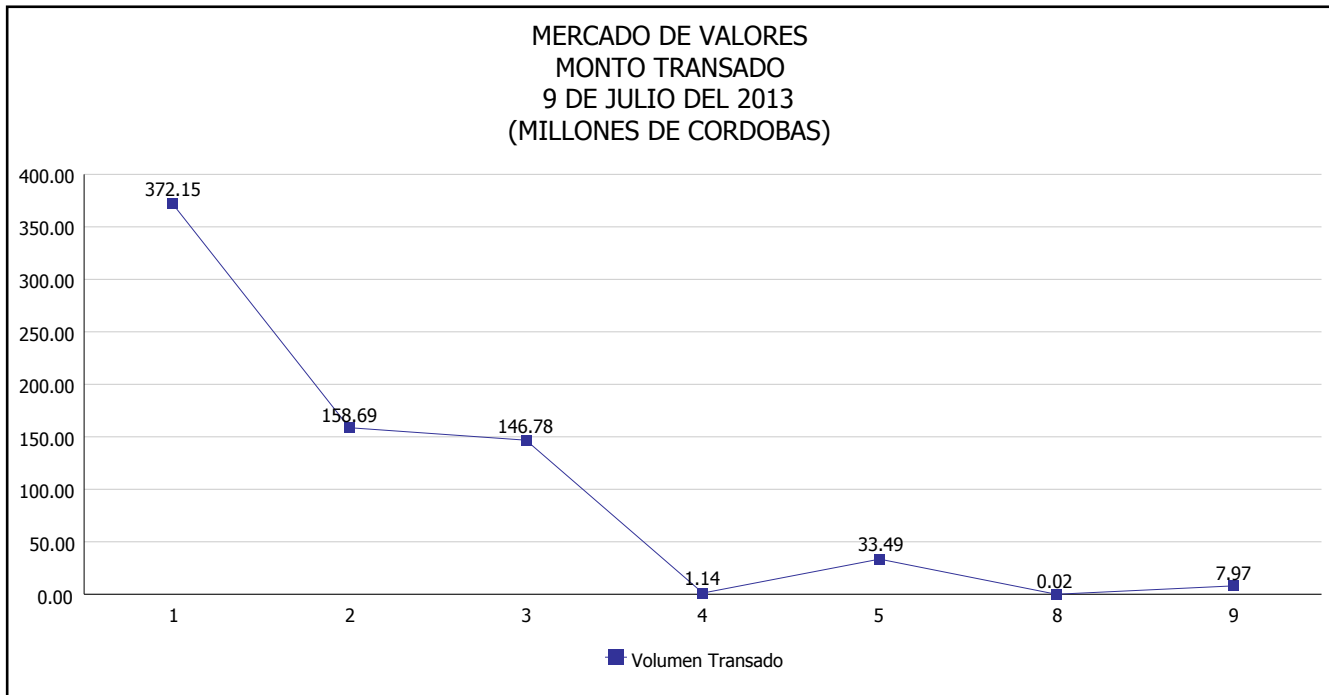


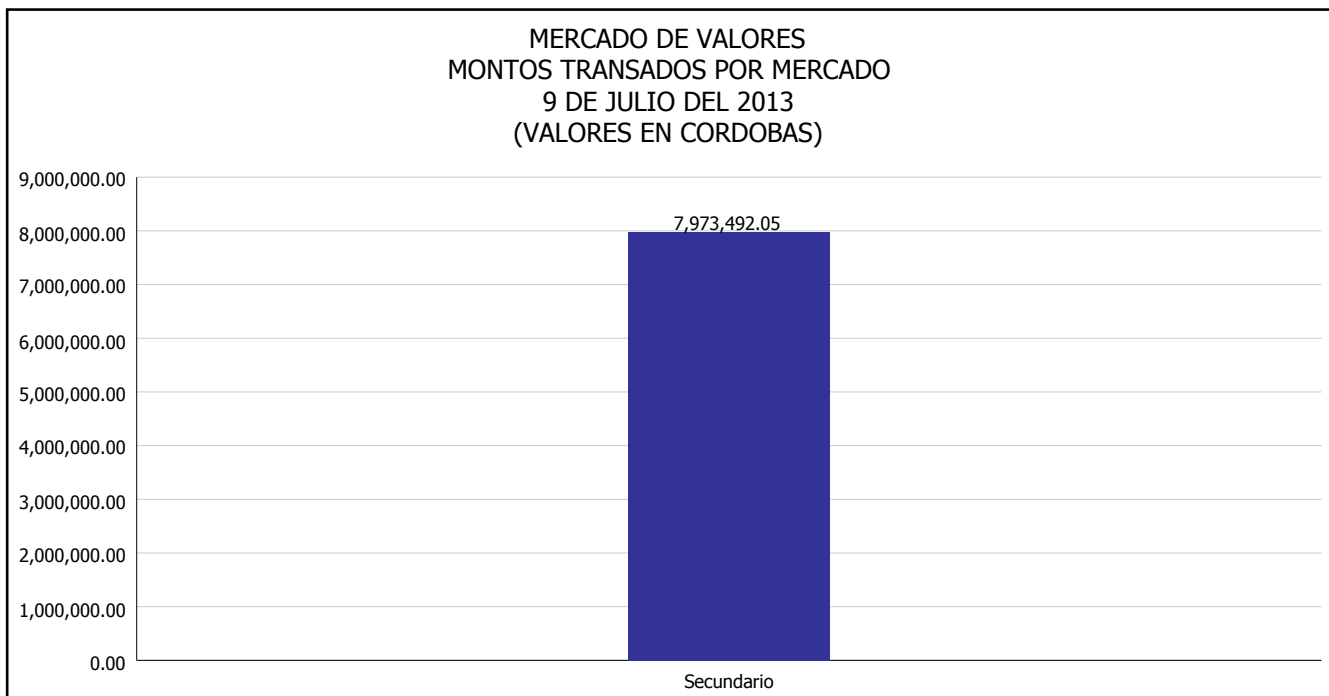


INTENDENCIA DE VALORES INFORME DIARIO MERCADO DE VALORES DE NICARAGUA

Superintendencia de Bancos y de Otras
Instituciones Financieras de Nicaragua



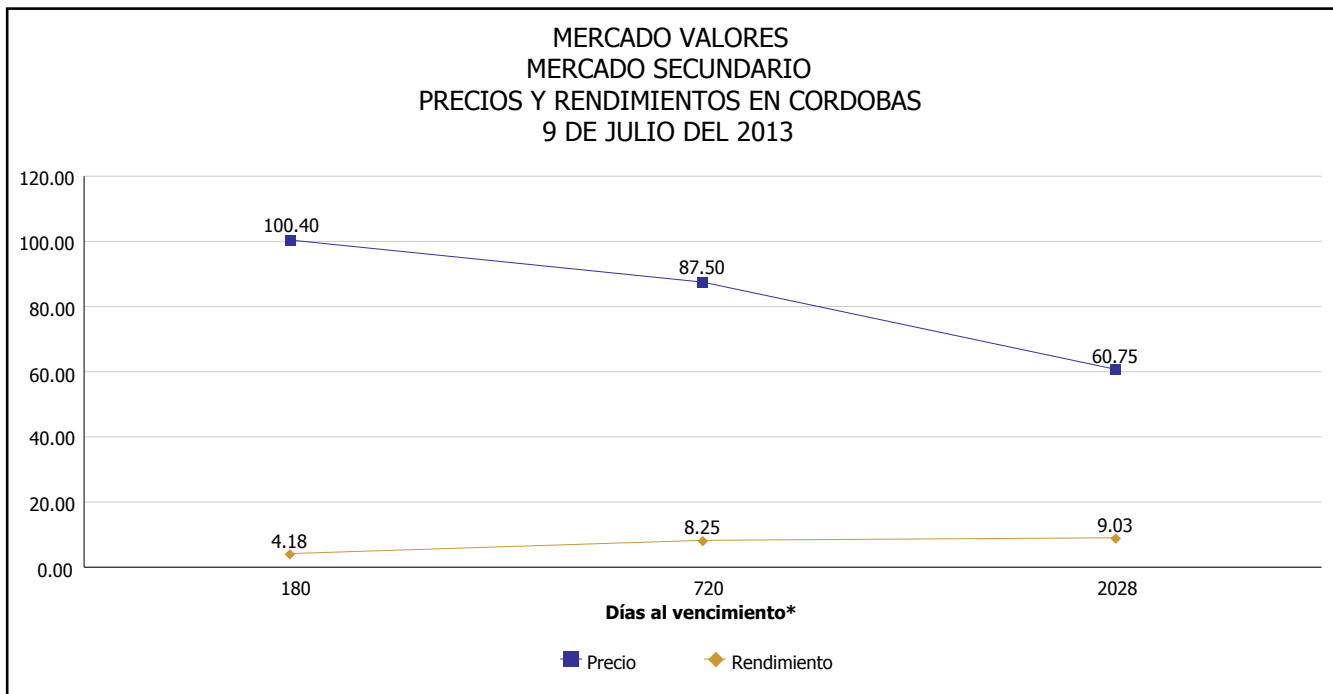
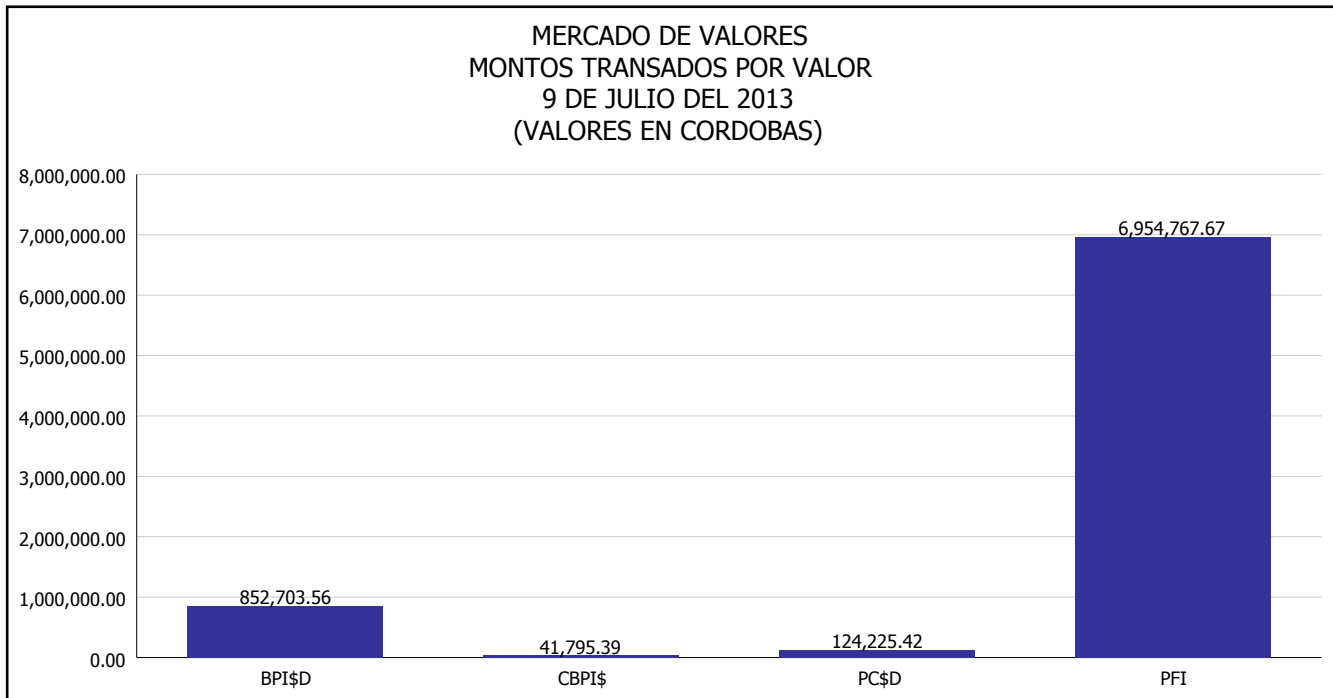
Del 1 al 9 de Julio del 2013, en el mercado de valores se han transado C\$ 720,237,829.49





INTENDENCIA DE VALORES INFORME DIARIO MERCADO DE VALORES DE NICARAGUA

Superintendencia de Bancos y de Otras
Instituciones Financieras de Nicaragua



*Para los BPI se presentan años al vencimiento

Fuente: Bolsa de Valores de Nicaragua



Superintendencia de Bancos y de Otras
Instituciones Financieras de Nicaragua

**INTENDENCIA DE VALORES
INFORME DIARIO
MERCADO DE VALORES DE NICARAGUA**

HECHOS RELEVANTES EN MERCADOS INTERNACIONALES

Bolsas de A. Latina cierran a la baja tras reducción de perspectivas del FMI. Las bolsas latinoamericanas cerraron hoy a la baja pese a las ganancias anotadas por Wall Street, su principal referente, que repuntó ante el buen inicio en la víspera de la temporada de resultados empresariales e ignorando la rebaja hecha por el FMI a sus previsiones de crecimiento económico mundial.

En el parqué neoyorquino, el Dow Jones, su principal indicador, subió 0.5 % y alcanzó las 15,300.34 unidades; el selectivo S&P 500 ganó el 0.72 % y se ubicó en 1,652.32 enteros; y el tecnológico Nasdaq repuntó un 0.56 %, hasta los 3,504.26 puntos. Durante esta jornada, los inversores mantuvieron un ánimo comprador tras conocerse el comportamiento financiero de la firma Alcoa, el tercer mayor productor de aluminio del mundo, en el arranque de la nueva temporada de presentación de resultados empresariales en Estados Unidos.

Los números azules se impusieron también en las bolsas europeas, donde destacaron las alzas de Fráncfort (1.12 %), Londres (0.98 %) y París (0.52 %), esto a pesar de que el Fondo Monetario Internacional (FMI) revisó a la baja las previsiones de crecimiento mundial para este año del 3.3 % al 3.1 %. Por segunda vez este año, el FMI rebajó sus estimaciones mundiales, esta vez dos décimas tanto para 2013 como para 2014, tras revisar a la baja sus previsiones para la Eurozona, Estados Unidos y economías emergentes como China, India, Rusia y Brasil.

En Latinoamérica, región que según el FMI crecerá este año el 3%, cuatro décimas menos de lo previsto anteriormente, estos datos sí impactaron y, salvo México y Montevideo, los mercados cerraron con retrocesos en una jornada en la que no operaron por ser festivo dos de las plazas más grandes de la región, Sao Paulo y Buenos Aires. La evolución de las bolsas latinoamericanas fue la siguiente:

- SAO PAULO Festivo
- MÉXICO +0,37 % 40.221,00
- BUENOS AIRES Festivo
- SANTIAGO -1,04 % 3.777,95
- COLOMBIA -0,46 % 12.545,58
- LIMA -1,67 % 14.899,53
- MONTEVIDEO +0,42 % 3.772,05

Los principales índices bursátiles de EE. UU, son los presentados a continuación:

PRINCIPALES ÍNDICES BURSÁTILES EE.UU				
	CIERRE DEL DÍA		VARIACIONES	
ÍNDICES	08/07/2013	09/07/2013	ABSOLUTA	RELATIVA
Dow Jones	15,224.69	15,300.34	75.65	0.50%
Nasdaq	3,484.83	3,504.26	19.43	0.56%
S&P	1,640.46	1,652.32	11.86	0.72%